

Inspiron 15

3000 Series


Quick Start Guide

Snelstartgids
Guide d'information rapide
Guía de inicio rápido



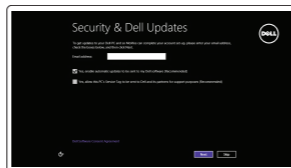
1 Connect the power adapter and press the power button

Sluit de netadapter aan en druk op de aan-uitknop
Connectez l'adaptateur d'alimentation et appuyez sur le bouton d'alimentation
Conecte el adaptador de energía y presione el botón de encendido

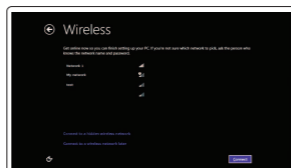


2 Finish Windows setup

De installatie van Windows voltooiën
Terminez l'installation de Windows
Finalice la configuración de Windows

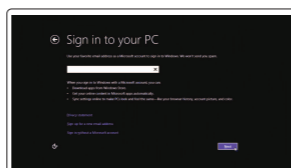


Enable security and updates
Schakel de beveiliging en updates in
Activez la sécurité et les mises à jour
Activar seguridad y actualizaciones



Connect to your network
Maak verbinding met uw netwerk
Connectez-vous à votre réseau
Conectar a su red

- NOTE:** If you are connecting to a secured wireless network, enter the password for the wireless network access when prompted.
- N.B.:** Als u verbinding maakt met een beveiligd draadloos netwerk, vul dan het wachtwoord voor het netwerk in wanneer daar om gevraagd wordt.
- REMARQUE :** si vous vous connectez à partir d'un réseau sans fil sécurisé, saisissez le mot de passe d'accès au réseau sans fil lorsque vous y êtes invité.
- NOTA:** Si se está conectando a una red inalámbrica segura, introduzca la contraseña para el acceso a la red cuando se le solicite.



Sign in to your Microsoft account or create a local account
Meld u aan bij uw Microsoft-account of maak een lokale account aan
Connectez-vous à votre compte Microsoft ou créez un compte local
Iniciar sesión en su cuenta de Microsoft o crear una cuenta local

Locate your Dell apps

Vind uw Dell apps | Localisez vos applications Dell
Localice sus aplicaciones Dell



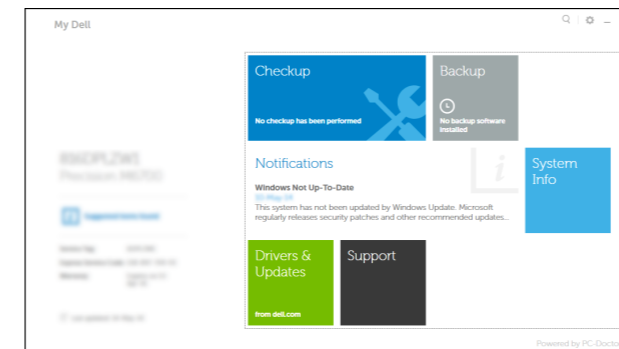
Register your computer
Registreer uw computer | Enregistrez votre ordinateur
Registrar su equipo



Dell Backup and Recovery
Dell Back-up en herstel | Dell Backup and Recovery
Respaldo y Recuperación de Dell



My Dell
Mijn Dell | Mon Dell
Mi Dell

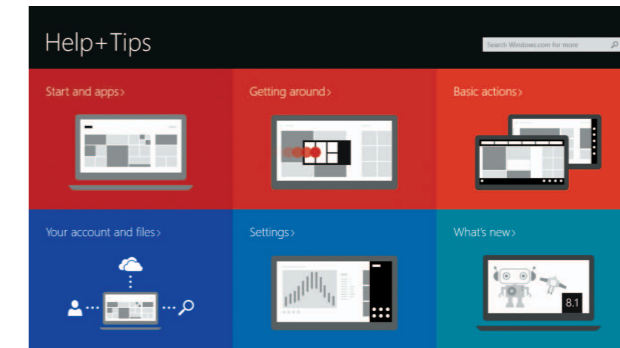


Learn how to use Windows

Lees meer over het gebruik van Windows | Apprenez à utiliser Windows
Cómo usar Windows



Help and Tips
Hulp en tips | Aide et conseils
Ayuda y consejos



Product support and manuals
Productondersteuning en handleidingen
Support produits et manuels
Manuales y soporte técnico de productos

dell.com/support
dell.com/support/manuals
dell.com/windows8

Contact Dell
Contact opnemen met Dell | Contacter Dell
Póngase en contacto con Dell

dell.com/contactdell

Regulatory and safety
Regelgeving en veiligheid | Réglementations et sécurité
Normativa y seguridad

dell.com/regulatory_compliance

Regulatory model
Beschreven model | Modèle réglementaire
Modelo normativo

P47F

Regulatory type
Beschreven type | Type réglementaire
Tipo normativo

P47F001

P47F002

Computer model
Computermodel | Modèle de l'ordinateur
Modelo de equipo

Inspiron 15-3551

Inspiron 15-3558

Información para NOM, o Norma Oficial Mexicana
La información que se proporciona a continuación se mostrará en los dispositivos que se describen en este documento, en conformidad con los requisitos de la Norma Oficial Mexicana (NOM):

Importador:
Dell Mexico S.A. de C.V.
AV PASEO DE LA REFORMA NO 2620 PISO 11
COL. LOMAS ALTAS
MEXICO DF CP 11950

Modelo	P47F
Voltaje de alimentación	100 V CA-240 V CA
Frecuencia	50 Hz-60 Hz
Consumo de corriente de entrada	1,30 A/1,60 A/1,70 A
Voltaje de salida	19,50 V CC
Consumo de corriente de salida	2,31 A/3,34 A
País de origen	Hecho en China

© 2014 Dell Inc.
© 2014 Microsoft Corporation.

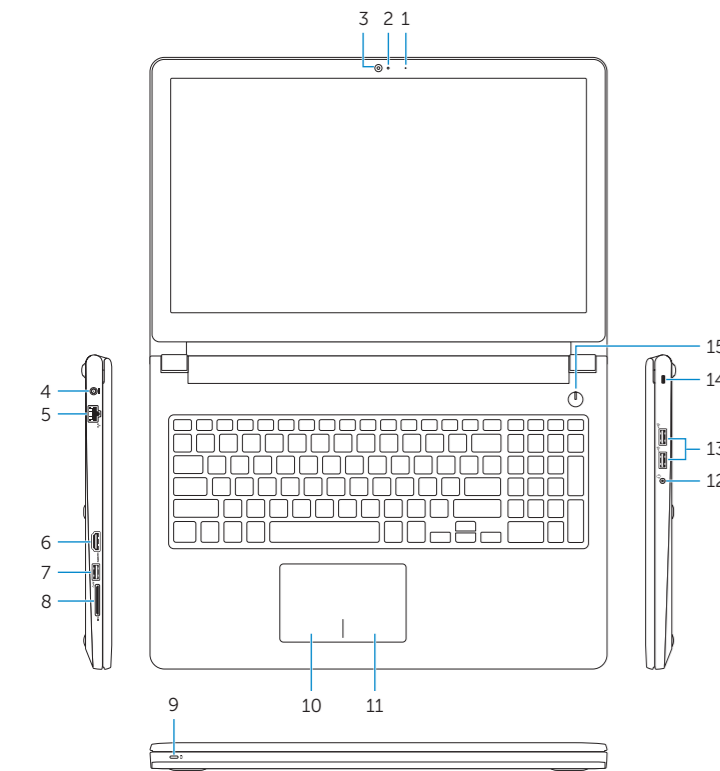


00DY9TA00

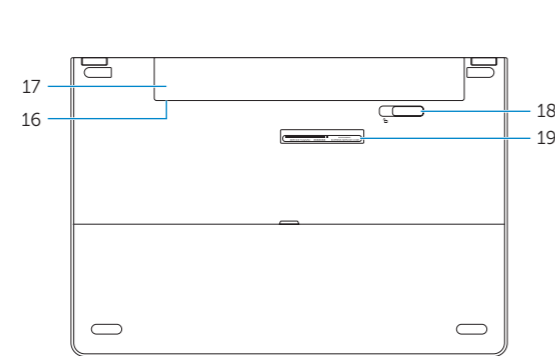
Printed in China.
2014-11

Features

Kenmerken | Caractéristiques | Funciones



- | | |
|---|---------------------------------------|
| 1. Microphone | 11. Right-click area |
| 2. Camera-status light | 12. Headset port |
| 3. Camera | 13. USB 2.0 ports (2) |
| 4. Power-adaptor port | 14. Security-cable slot |
| 5. Network port (Inspiron 3558 only) | 15. Power button |
| 6. HDMI port | 16. Regulatory label (in battery bay) |
| 7. USB 3.0 port | 17. Battery |
| 8. Media-card reader | 18. Battery-release latch |
| 9. Power and battery-status light/
hard-drive activity light | 19. Service Tag label |
| 10. Left-click area | |



- | | |
|--|---|
| 1. Microfoon | 11. Gebied voor rechtsklikken |
| 2. Statuslampje van de camera | 12. Headsetpoort |
| 3. Camera | 13. USB 2.0-aansluitingen (2) |
| 4. Poort voor netadapter | 14. Sleuf voor beveiligingskabel |
| 5. Netwerkpoot (alleen Inspiron 3558) | 15. Aan-uitknop |
| 6. HDMI-poort | 16. Wettelijk label (in batterijgedeelte) |
| 7. USB 3.0-poort | 17. Accu |
| 8. Mediakaartlezer | 18. Batterij ontgrendelpal |
| 9. Voedingslampje en batterijstatus/
activiteitslampje harde schijf | 19. Serviceplaatje |
| 10. Gebied voor linksklikken | |

- | | |
|--|---|
| 1. Microphone | 10. Zone de clic gauche |
| 2. Voyant d'état de la caméra | 11. Zone de clic droit |
| 3. Caméra | 12. Port pour casque |
| 4. Port de l'adaptateur d'alimentation | 13. Ports USB 2.0 (2) |
| 5. Port réseau (Inspiron 3558 uniquement) | 14. Emplacement pour câble de sécurité |
| 6. Port HDMI | 15. Bouton d'alimentation |
| 7. Port USB 3.0 | 16. Étiquettes de conformité aux normes (dans la baie de la batterie) |
| 8. Lecteur de carte mémoire | 17. Batterie |
| 9. Voyant d'état de l'alimentation/
Voyant d'activité du disque dur | 18. Loquet de déverrouillage de batterie |
| | 19. Étiquette de numéro de série |

- | | |
|--|--|
| 1. Micrófono | 10. Área de clic izquierdo |
| 2. Indicador luminoso de estado de la cámara | 11. Área de clic derecho |
| 3. Cámara | 12. Puerto de audífonos |
| 4. Puerto de adaptador de alimentación | 13. Puertos USB 2.0 (2) |
| 5. Puerto de red (solo Inspiron 3558) | 14. Ranura del cable de seguridad |
| 6. Puerto HDMI | 15. Botón de encendido |
| 7. Puerto USB 3.0 | 16. Etiqueta normativa (en el compartimento de la batería) |
| 8. Lector de tarjetas multimedia | 17. Batería |
| 9. Luces de estado de alimentación y batería/Luz de actividad del disco duro | 18. Pestillo de liberación de la batería |
| | 19. Etiqueta de servicio |

Shortcut keys

Sneltoetsen | Touches de fonction | Teclas de acceso directo

- | | |
|--|--|
| | Mute audio
Geluid dempen Couper le son
Silenciar el audio |
| | Decrease volume
Geluidsniveau omlaag Diminuer le volume
Bajar el volumen |
| | Increase volume
Geluidsniveau omhoog Augmenter le volume
Subir el volumen |
| | Play previous track/chapter
Vorige track/hoofdstuk afspelen Lire le morceau ou le chapitre précédent
Reproducir pista o capítulo anterior |
| | Play/Pause
Afspelen/Pauzeren Lire/Pause
Reproducir/Pausar |
| | Play next track/chapter
Volgende track/hoofdstuk afspelen
Lire le morceau ou le chapitre suivant
Reproducir pista o capítulo siguiente |
| | Switch to external display
Naar extern beeldscherm schakelen Basculer vers un moniteur externe
Cambiar a la pantalla externa |
| | Open Search charm
Zoekcharm openen Ouvrir l'icône Rechercher
Abrir acceso buscar |
| | Decrease brightness
Helderheid verminderen Diminuer la luminosité
Disminuir brillo |
| | Increase brightness
Helderheid vermeerderen Augmenter la luminosité
Aumentar brillo |

- | | |
|--|--|
| | Toggle Fn-key lock
Vergrendeling van Fn-toets in-/uitschakelen
Verrouiller/Déverrouiller la touche Fn
Alternar bloqueo de la tecla Fn |
| | Turn off/on wireless
Draadloos in-/uitschakelen
Activer/Désactiver le sans fil
Activer/desactiver la función inalámbrica |
| | Sleep
Slaapstand Veille
Suspensión |
| | Toggle between battery-status light/hard-drive activity light
Schakelen tussen voedingslampje en batterijstatus/
activiteitslampje harde schijf
Alternar entre le voyant d'état de l'alimentation/voyant
d'activité du disque dur
Alternar entre las luces de estado de la batería y la luz
de actividad del disco duro |

- NOTE: For more information, see [Specifications at dell.com/support](https://www.dell.com/support).
- N.B.: Voor meer informatie, zie [Specificaties op dell.com/support](https://www.dell.com/support).
- REMARQUE : pour plus d'informations, consultez la section [Caractéristiques sur dell.com/support](https://www.dell.com/support).
- NOTA: Para más información, consulte [Especificaciones en dell.com/support](https://www.dell.com/support).